FLASH INFO n°1 - Saison 2012/2013
1er Octobre - 10 novembre

Début de saison en douceur, sauf pour les scandinaves

Les conditions météorologiques ont une nouvelle fois influé sur la migration des bécasses. Fin octobre - début novembre, des températures 4 à 6° C en dessous des normales saisonnières ont été enregistrées en Scandinavie et en Finlande. Selon notre correspondant en Norvège, Orjan Hesjedal, l'épisode de froid observé du 25 au 28 octobre reste exceptionnel à cette période de l'année.

Ce froid précoce dans le nord de l'Europe a bien sûr contribué à l'arrivée de migratrices en France dans la dernière décade d'octobre et dans la première décade de novembre. Les régions du nord et du nord-est, situées dans l'axe du flux fenno-scandinave, ont logiquement accueilli cette première vague.

Pour ce qui est du flux est-européen, et tout particulièrement la Russie, les conditions météorologiques ne se sont pas écartées des normales saisonnières avec des périodes de gel encore assez modéré alternant avec des épisodes doux et humides. Nos collègues de Russie centrale et de Russie du nord-ouest ont achevé leurs opérations de baguage vers la mi-octobre. Les résultats finaux obtenus en Russie et au Belarus confirment la forte proportion de juvéniles annoncée début octobre et, pour la Russie centrale, un rapport jeunes de nichée précoce/total juvéniles assez faible conduisant à la prévision d'une saison globalement très moyenne.

Carte du 25 au 28 octobre 2012

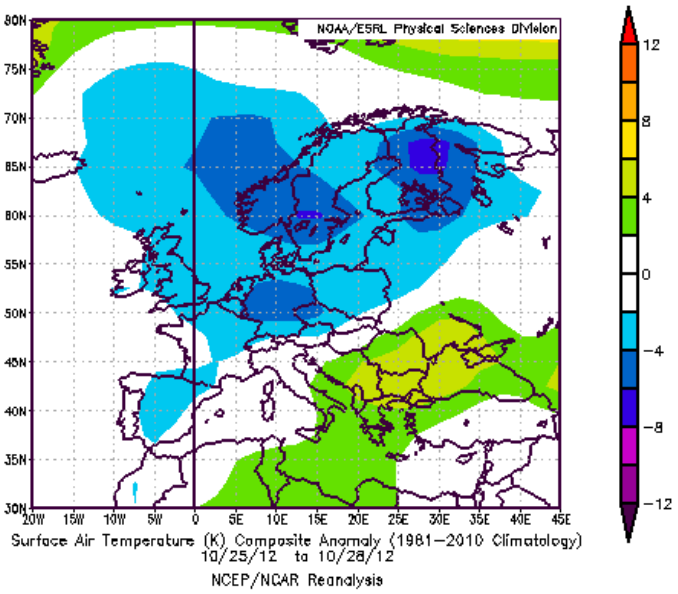

Anomalies de températures en Europe

Comparaison réalisée par rapport à la période 1981-2010 (bleu à violet : écarts négatifs de 2 à 12°C; vert à rouge : écarts positifs de 2 à 12°C)

Régions Nord et Nord-Est favorisées

Comme lors des automnes précédents, la « porte d'entrée » Nord-Est a bien fonctionné en début de migration. Les IAN des régions correspondantes affichent des valeurs élevées : Alsace-Lorraine (5,9), Champagne-Ardenne (4,3) et Picardie-Nord-Pas-de-Calais (4,2). C'est également le cas en Normandie (7,2) où une contribution plus élevée des bécasses issues du flux Fenno-scandinave a pu joué un rôle non négligeable. L'Ouest, le quart Sud-Ouest, le Massif central, de même que les régions de la frange méditerranéenne, sont encore en retrait par rapport à la valeur de l'IAN national, qui s'élève à 2,9.

Capacité d'accueil optimale

Toutes les régions françaises présentent une humidité des sols élevée, garantissant aux bécasses une table bien garnie. En effet, l'étalement des précipitations sur plusieurs semaines précédant l'arrivée des oiseaux a bien préparé les sols des prairies et des boisements. Ces conditions hydriques devraient conduire à une répartition des bécasses assez homogène pour la suite de la période de migration, voire de l'hivernage si les températures ne chutent pas brutalement.

IAN Période du 1 octobre au 10 novembre 2012

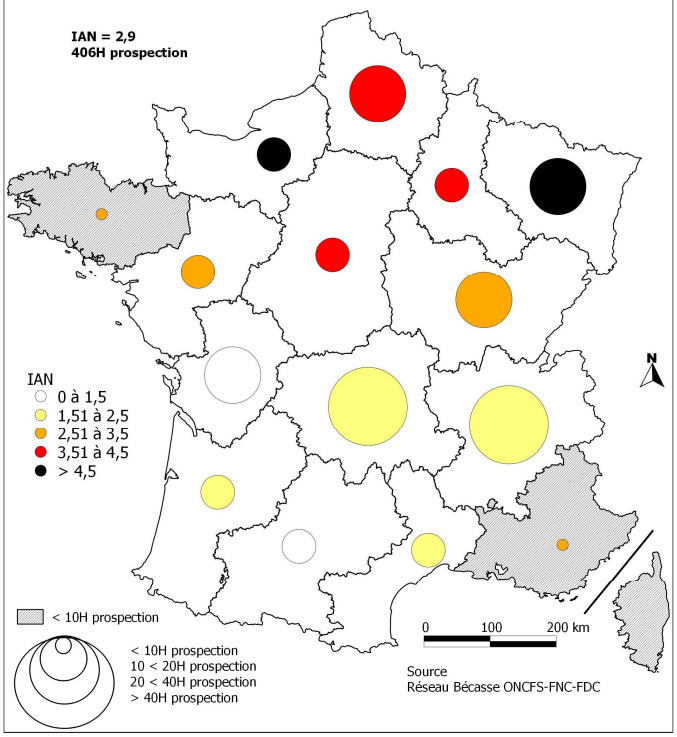

ONCFS Réseau Bécasse, 39 bd Albert Einstein, CS 42355, 44323 Nantes cedex 3

Tél. : 02 51 25 03 99 - Fax : 02 40 48 14 01 - Courriel : rezobecasse@oncfs.gouv.fr

IAN fort fin octobre

Alors que la dernière décade d'octobre 2012 enregistre un IAN de 3,2 nettement au dessus de la moyenne des 9 années précédentes (2,3), l'IAN de la première décade de novembre rentre dans le rang et rejoint cette moyenne générale.
Bien sûr, il faut garder à l'esprit que le calcul de l'IAN est réalisé en ce début de saison avec une majorité de données en provenance des sites de baguage du nord-est de la France.

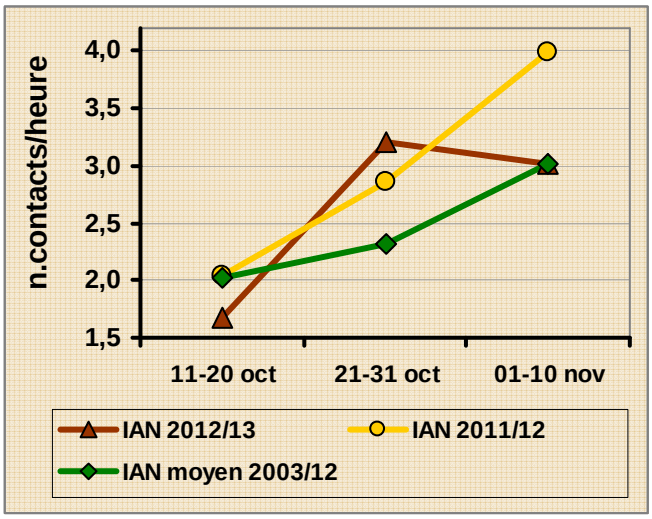

Âge-ratio

Sur la base des premières captures, la proportion de juvéniles est de 71 %, c'est à dire légèrement au dessus de la moyenne pour cette période.

Appel aux observateurs et IT

Point sur les envois des nouveaux fichiers

Pour ces quatre premières décades de la saison 2012/2013, nous avons enregistré 120 fichiers correspondant à 406 heures de prospection nocturne. Les résultats présentés dans ce flash-info s'appuient sur un nombre d'heures plus faible que l'année dernière (591 heures à la même époque).

N'oubliez pas les données de baguage

Pour rappel, depuis cette année, la saisie de toutes vos données de baguage s'effectue via un fichier Excel. A partir de ce fichier nous pouvons calculer les indices d'abondance nocturne mais aussi extraire toutes les informations relatives aux oiseaux bagués.
Pensez à renvoyer vos fichiers dès la fin de chaque décade, c'est le seul moyen de valoriser rapidement vos sorties de baguage nocturne et d'obtenir une image fiable des effectifs hivernants et migrateurs de bécasses. Si vous souhaitez une aide pour renseigner les fichiers, n'hésitez pas à nous contacter.

© D. Coreau ONCFS

Prochaines arrivées à surveiller !

La saison 2012/2013 a commencé de façon assez hétérogène. Les régions françaises du nord et du nord-est ont été favorisées en début de saison mais la nappe des migratrices s'étend peu à peu. Des observations encore localisées sur le reste de la France mettent en évidence cette progression. Point positif, les territoires d'hivernage présentent tous de bonnes conditions d'accueil, après des précipitations automnales soutenues.

Comme chaque saison, vos sorties de terrain sont toujours précieuses pour alimenter la base de données de notre suivi des effectifs. Si les observations sont cruciales, l'attention portée à l'envoi de vos informations en bonne et due forme l'est tout autant.
A cet égard, nous vous encourageons à nous transmettre vos données en utilisant les nouveaux fichiers.

Très bonne saison de baguage à tous !

Le réseau a un besoin permanent de documents photographiques pour illustrer ses publications. Pensez à nous envoyer ceux que vous jugez les plus pertinents et originaux.

Document réalisé le 22 novembre 2012 - F. Gossmann, Y. Ferrand, C. Bastat, D. Coreau